



X-Pro

Használati utasítás

Kedves Vásárló!

Köszönjük, hogy megvásárolta termékünket. Kérjük, hogy az első használat előtt figyelmesen olvassa el az alábbi utasításokat, és őrizze meg ezt a használati útmutatót a későbbi használatra. Fordítson különös figyelmet a biztonsági utasításokra. Ha bármilyen kérdése vagy észrevétele van a készülékkel kapcsolatban, kérjük, forduljon az ügyfélszolgálathoz..

✉ info@medent.hu

☎ +36 30 647 2266

Importőr MEDent Europe Kereskedelmi és Szolgáltató Kft. 2096 Üröm, Kossuth
utca 7/b. Adószám: 27907759-2-13

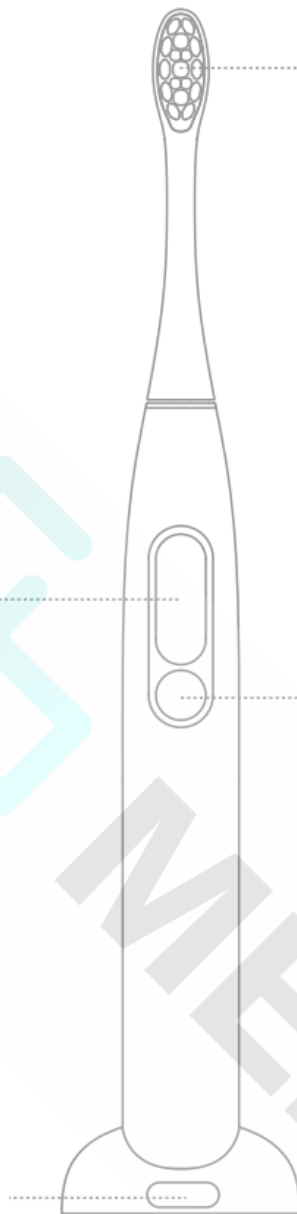


Érintőképernyő

Támogatja a fel/le, balra/jobbra működtetést. Kérjük, csúsztassa a képernyő keretét az ujjával-nyomja.

2 az 1-ben

Töltőalap + fali tartó.



Kefefej

A kefefej cseréjekor húzza ki vagy helyezze be függőlegesen, ahelyett, hogy balra-jobbra forgatná. A fogorvos azt javasolja, hogy a kefefejet 2-3 havonta cserélje ki.

Be/kikapcsolás/szünet

Amikor a fogkefe felébred, a gomb rövid megnyomása a futó állapot alatt szünetelteti a működést; és 15 másodpercen belül ismét rövid megnyomásával folytathatja a működést; 15 másodpercnél hosszabb ideig tartó hibás működés esetén alvó üzemmódba lép.

Első használat

A fogkefe és a Bluetooth aktiválásához nyomja meg röviden a ON/OFF gombot, az aktiválás után a készülék folyamatosan készenléti állapotba kerül.

Fogmosási mód

A fogmosás alapértelmezett üzemmódban a "Standard tisztítási mód" 2 perc alatt indul, ha nincs új, testreszabott fogmosási mód beállítása az APP-ban. Vibrálással emlékeztető hangjelzés fogja emlékeztetni a felhasználót, hogy 30 másodpercenként változtassa meg a fogmosási területet. A fogkefe 2 perc után automatikusan leáll.

Töltés

Kérjük, töltés előtt törölje szárazra a fogkefét. Kérjük, kövesse figyelemmel az akkumulátor százalékos töltöttségét, csak akkor töltse fel, ha az akkumulátor töltöttségi szintje alacsony. NE töltse túl és ne ismételje meg a töltést gyakran.

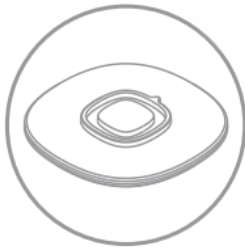


Fali mágnes matrica
(A falra ragasztva)

Alsó alap
Tegyé lapos helyzetbe, amikor töltéshez használja.
Tartsa függőlegesen, és helyezze a falra mágneses matricához, ha tartónak használja.

Akasztós bázis
2 az 1-ben funkció

Megjegyzések



Falra szerelhető

A fali függeszték felszerelésekor ügyeljen arra, hogy az alapfelületet helyezze el. A táblán lévő kis nyíl felfelé néz.

Fontos biztonsági utasítások:

- Ez a termék 12 évesnél idősebbeknek ajánlott.
- Ez a termék csak Oclean kefefejekkel használható, és nem viseli a nem tanúsított, harmadik féltől származó kefefejek semmilyen következményét.
- Ez a termék kizárólag személyes tisztálkodó eszköz, és nem ajánlott orvosi vagy többfelhasználós használatra.
- Ez a termék csak beltéri használatra alkalmas. Ne tegye közvetlen napfényre. Ajánlott száraz és szellőztetett helyen elhelyezni.
- Töltés előtt tartsa a testet szárazon, és rendszeresen tisztítsa meg a töltőalapot száraz ruhával, hogy megakadályozza a foltok lerakódását.

Használata nem ajánlott:

- Olyan személyek, akik nemrégiben szájsebészeti műtéten estek át. Javasoljuk, hogy azok a fogyasztók, akiknek szájüregi betegségük van, például fogszuvasodás, parodontális (íny) betegség, szájüregi rák, szájüregi fertőző betegség, konzultáljanak fogorvossal, mielőtt ezt a fogkefét használnák.
- Az értelmi és/vagy fizikai fogyatékossgal élő személyek csak felügyelet mellett használhatják.
- Azok, akiknek szájbetegségeik, laza műfogaik vagy vérző ínyük van.
- Az érzékeny és fogékony szájüreggel rendelkezőknek a termék használata előtt konzultálniuk kell egy szakképzett fogorvossal.
- A fogkefe nem alkalmas csökkent szellemi és fizikai képességű személyek számára. Csecsemő és 12 év alatti gyermekek számára nem alkalmas. A terméket használó gyermekeket szigorúan felnőtteknek kell felügyelnie.

Utasítások:

- **Első használat**
A fogkefe bekapcsolása az ON/OFF gomb első megnyomásával történhet egy vadonatúj fogkefe esetében. A Bluetooth funkció aktiválódik és bekapcsolva marad. Az Oclean App telepítése után kérjük, töltsse ki az adatokat a fogkefe csatlakoztatásának és beállításainak befejezéséhez.
- **Alkalmazás telepítése és fogmosási beállítások**
Az alkalmazással testre szabhatja fogmosási programjait - automatizálhatja a fogmosást, a fogfehérítést és az ínymasszázszt egyetlen fogmosás során. Nincs szükség arra, hogy minden fogmosáskor megnyissa az Oclean alkalmazást. Egyszerűen csak nyissa meg az alkalmazást néhány naponta a fogmosási adatok szinkronizálásához.
- **Közvetlen használat az alkalmazás beállításai nélkül**
A fogkefét az alkalmazáshoz való csatlakozás nélkül is használhatja. Érintőképernyős kijelzővel és ON/OFF gombbal rendelkezik. Érintv
- **Fogmosási teljesítmény**
A fogmosás után a kijelzőn megjelenik a tényleges fogmosási idő, a fogmosási pontszámok és a fogmosási terület tippjei.
- **Ellenőrizze a fogmosási adatokat az alkalmazásban**
Csak miután a fogkefe párosítva van az alkalmazással és csatlakozik a Bluetooth-hoz, az alkalmazás hozzáférhet a fogkefében tárolt fogmosási adatokhoz. A korlátozott tárhely miatt a fogmosási adatok általában legfeljebb 7 napig tárolhatók.

- **Mód beállítása**

A kijelzőn felfelé és lefelé csúsztatással lépjen be az üzemmód-beállítási szakaszba. Az egyes üzemmódok, mint például a Tisztítás, Fehérités és Masszázs, 32 tisztítási intenzitási fokozattal rendelkeznek. Az új beállítás elvégzése után az automatikusan regisztrálódik a memóriában.

Fogmosási intenzitás: A képernyőn fel/le csúsztatva az intenzitás 1 szinttel (+1 vagy -1) változik; Oldalra csúsztatva a képernyő oldalán fel/le, az intenzitás 5 szinttel (+5 vagy -5) változik.



Csúsztatás fel/le/jobbra/balra



A beállítások megerősítéséhez nyomja meg hosszan a képernyőt vagy röviden a bekapcsológombot.



Időbeállítás: Kapcsolódjon az alkalmazáshoz és párosítsa a fogkefével a szinkronizáláshoz. Az üzenet után a fogkefe automatikusan frissül a helyi időre.



- A készüléket tilos szétszerelni, leejteni, extrudálni vagy tűzbe dobni!
- Kérjük, ne használja tovább a fogkefét, ha az akkumulátor deformálódott.
- Kérjük, ne tegye az akkumulátort magas hőmérsékletű környezetbe.
- Ne használja az akkumulátort, ha víz került a készülékbe.

Fogmosási terv és az alkalmazás beállításai

Az Oclean App segítségével kiválaszthat vagy testre szabhat egyéni fogmosási tervet. A firmware-t is frissítheti, hogy folyamatosan frissítse a teljesítményét.

Alacsony töltöttségi szintre figyelmeztető üzenet

Ha az akkumulátor töltöttsége 20%-nál alacsonyabb, a fogkefe kijelzőjén gyakran megjelenik az alacsony akkumulátor töltöttségi szintre vonatkozó figyelmeztetés, ilyenkor a fogkefét fel kell töltenie. Amikor az akkumulátor százalékos aránya 1%-nál alacsonyabb, a motor rezgése fogja Önt felszólítani, és a képernyő nem lesz bekapcsolva.

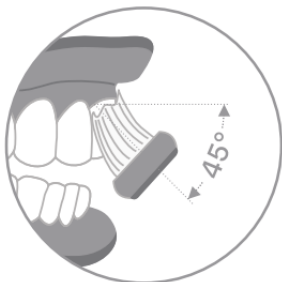
Hogyan kell tölteni?

Vegye le a töltőalapot a fali tartóról, és csatlakoztassa a mobiltelefon töltőjéhez. Amikor a fogkefe alját óvatosan a töltőalap fölé helyezi, az automatikusan elhelyezkedik. A kijelzőn megjelenik az akkumulátor százalékos töltöttségi szintje, amikor a fogkefe töltődik. Egy teljes feltöltés általában körülbelül két órát vesz igénybe.

Fontos töltési tippek

A fogkefe gyorstöltő mechanizmussal működik. Javasoljuk, hogy a fogkefét csak akkor helyezze a töltőalapra, amikor erre szükség van. Kérjük, ne tegye a fogkefét hosszú időre a töltőalapra, mert ez a beépített akkumulátor idő előtti amortizációját okozhatja, így a felhasználói élményt befolyásolja.

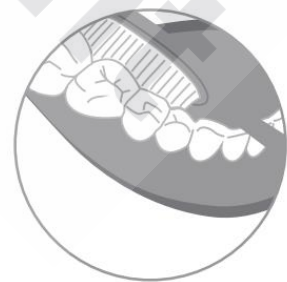
Ajánlott fogmosási módszer



A fogak megfelelő mosásához lassan, 45°-ban mozgassa a sörtéket az íny vonalához képest. Nem kell a sörtéket kézzel fel-le mozgatni.

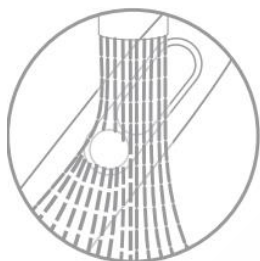


Fogja meg a fogkefe nyelét, és lassan mozgassa körkörös mozdulatokkal. Ne nyomja túl erősen.



Kefélés után öblítse le tiszta vízzel.

Tisztítás és karbantartás



A test és a kefefej tisztítása

Öblítse le vízzel és szárítsa meg levegőn, ne húzza a sörtéket.



Tisztító töltő

Tisztítsa meg a töltő piszkos részeit puha ruhával. A töltő tisztítása előtt feltétlenül húzza ki az akkumulátor dugóját a csatlakozóból, és csak akkor használja újra, ha teljesen megszáradt.



A fogantyú aljának tisztítása

Töltés előtt mindig tartsa az alját tisztán és szárazon. A fogantyú piszkos részeit puha ruhával tisztítsa meg.

Műszaki adatok

Termék neve	Oclean X Pro elektromos fogkefe
Modell	Oclean X
Kiadás	Pro
Maximális teljesítmény	0dBm
Vízállóság	IPX7
Teljesítmény	1.8W
Töltő	USB töltő
Bemenet	5V1A
Az akkumulátor élettartama*	20 nap (1. szint), 40 nap (32. szint)
Az akkumulátor kapacitása	800 mAh
Töltési idő	2 óra
Bluetooth	4.2 és annál újabb

* 2 perc/idő, kétszer/nap

Jótállási feltételek

A MEDent Europe Kereskedelmi és Szolgáltató Kft-nél vásárolt új termékre 1 év garancia vonatkozik. Ha a garanciális időszak alatt javításra vagy egyéb szolgáltatásra van szüksége, forduljon közvetlenül a termék eladójához, a vásárlás dátumával ellátott eredeti vásárlási bizonylattal.

Az alábbiak a jótállási feltételekkel való ellentétnek minősülnek, amelyek miatt az igényelt követelés nem ismerhető el:

- A terméknek a termék rendeltetésétől eltérő célra történő használata, vagy a termék karbantartására, üzemeltetésére és szervizelésére vonatkozó utasítások be nem tartása.
- A termék természeti katasztrófa, illetéktelen személy beavatkozása vagy a vevő hibájából bekövetkezett mechanikai sérülése (pl. szállítás, nem megfelelő eszközökkel történő tisztítás stb. során).
- A fogyóeszközök vagy alkatrészek természetes elhasználódása és öregedése a használat során (pl. akkumulátorok stb.).
- Káros külső hatásoknak való kitettség, például napfény és egyéb sugárzás vagy elektromágneses mezők, folyadék behatolása, tárgyak behatolása, hálózati túlfeszültség, elektrosztatikus kisülési feszültség (beleértve a villámlást), hibás táp- vagy bemeneti feszültség és e feszültség nem megfelelő polaritása, kémiai folyamatok, például használt tápegységek stb.
- Ha valaki a termék funkcióinak megváltoztatása vagy bővítése érdekében a megvásárolt konstrukcióhoz képest módosításokat, átalakításokat, változtatásokat végzett a konstrukción vagy adaptációt végzett, vagy nem eredeti alkatrészeket használt.

EU-megfelelőségi nyilatkozat

A gyártó/importőr meghatalmazott képviselőjének azonosító adatai:

Importőr: MEDent Europe Kereskedelmi és Szolgáltató Kft.

Bejegyzett székhely: 2096 Üröm, Kossuth utca 7/b.

Adószám: 27907759-2-13

A nyilatkozat tárgya:

Cím: Oclean X Pro elektromos fogkefe

Modell / típus: X Pro

A fenti terméket az irányelv(ek)ben meghatározott alapvető követelményeknek való megfelelés igazolásához használt szabvány(ok)nak megfelelően vizsgálták:

2014/30/EU

irányelv

2014/35/EU

irányelv

A 2015/863/EU módosított 2011/65/EU irányelv



AZ EURÓPAI PARLAMENT ÉS A TANÁCS 2012/19/EU

IRÁNYELVE

Ez a termék nem ártalmatlanítható normál háztartási hulladékként az elektromos és elektronikus berendezések hulladékairól szóló uniós irányelvnek (2012/19 / EU) megfelelően. Ehelyett vissza kell juttatni a vásárlás helyére, vagy át kell adni az újrahasznosítható hulladékok nyilvános gyűjtőhelyén. Azzal, hogy gondoskodik a termék megfelelő ártalmatlanításáról, segít megelőzni a környezetre és az emberi egészségre gyakorolt esetleges negatív következményeket, amelyeket egyébként a termék nem megfelelő hulladékkezelése okozhatna. További részletekért forduljon a helyi hatósághoz vagy a legközelebbi gyűjtőponthoz. Az ilyen típusú hulladék nem megfelelő ártalmatlanítása a nemzeti előírásoknak megfelelően pénzbírságot vonhat maga után.

