



# Air 2

Használati utasítás

Kedves Vásárló!

Köszönjük, hogy megvásárolta termékünket. Kérjük, hogy az első használat előtt figyelmesen olvassa el az alábbi utasításokat, és őrizze meg ezt a használati útmutatót a későbbi használatra. Fordítson különös figyelmet a biztonsági utasításokra. Ha bármilyen kérdése vagy észrevétele van a készülékkel kapcsolatban, kérjük, forduljon az ügyfélszolgálathoz.

✉ info@medent.hu

☎ +36 30 647 2266

*Importőr* MEDent Europe Kereskedelmi és Szolgáltató Kft. 2096 Üröm, Kossuth  
utca 7/b. Adószám: 27907759-2-13



## Fontos biztonsági utasítások

- A nagy sebességű rezgések miatt normális, hogy a fogkefe első használatakor bizsergető érzést tapasztal. Ez az érzés 7-14 nap elteltével fokozatosan elmúlik.
- Ha a fogkefét hosszabb ideig nem használja, az akkumulátor lemerül a készenléti üzemmód energiafogyasztása miatt. Ez megoldható töltéssel, de a kefén lévő töltésjelző nem világít azonnal. Kérjük, várjon 6 - 10 percet, amíg a fogkefe visszatér a normál állapotba.
- Normális, hogy a fogkefe töltés közben felmelegszik. Ha a fogkefe rendkívül felforrósodik, azonnal állítsa le a töltést és/vagy kapcsolja ki, és küldje el ellenőrzésre az Oclean hivatalos ügyfélszolgálati központjába.
- A fogkefe csak az Oclean speciális fejekkel használható. Az Oclean nem tudja vállalni a nem hivatalos kefefej által okozott következményeket.
- A fogkefe kizárólag szájtisztításra szolgál. Kérjük, ne használja más célra.
- A fogkefe személyes tisztálkodási eszköz, kérjük, ne ossza meg másokkal.
- Kérjük, hogy a fogkefét inkább hűvös és száraz helyen tárolja, mint közvetlen napfénynek kitett helyen.

## Szájüregi érzékenységben szenvedő személyeknek:

- A felsorolt esetekben nem ajánlott ezt a fogkefét használni, kivéve, ha már konzultált a professzionális fogorvosokkal.
- Az a személy, aki parodontális műtéten esett át vagy parodontológiai kezelés alatt áll.
- Akinek rosszul rögzülő műfogsora van, folyamatosan vérzik az ínye, vagy bármilyen más, a szájüregi tünetekkel kapcsolatos tünete van.
- Az a személy, akinek a szája érzékeny.
- Hacsak a gondviselő nem utasítja, egyébként ez a fogkefe nem alkalmas csökkent szellemi és fizikai képességű személyek számára, valamint azok számára, akiknek nincs kapcsolódó tapasztalatuk, és a 12 év alatti gyermekek is ide tartoznak.

### Megjegyzések:

- Kérjük, kapcsolja ki a készüléket, ha a töltőalapra szükség van, vagy tisztítás előtt.
- Kérjük, rendszeresen tisztítsa meg a hálózati csatlakozót, hogy megakadályozza a por és a szennyeződés felhalmozódását, amely csökkentheti a töltési hatást.

# Interakció Bevezetés

## Bekapcsolás

A fogkefét a bekapcsológomb rövid megnyomásával **indítsa el**, a fogkefe automatikusan kikapcsol a 2 perces fogmosási program befejezése után.

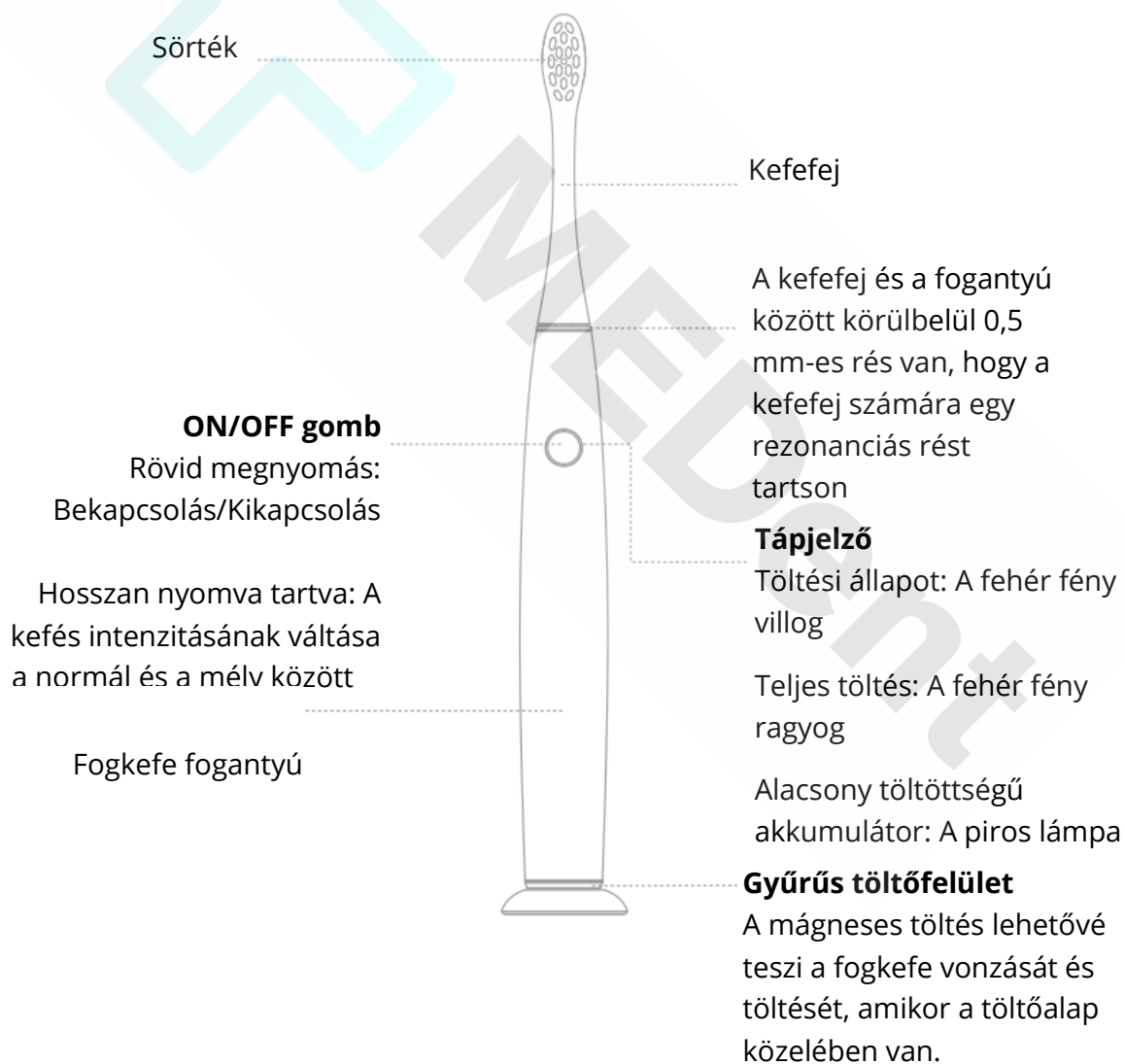
## Intenzitás kapcsoló

Az Oclean Air2 két féle 2 perces fogmosási móddal rendelkezik: Alapértelmezett tisztítás és Mélytisztítás.

Az intenzitás váltásához csak nyomja meg hosszan a bekapcsológombot 2 másodpercig működési állapotban.

## Az akkumulátor jelzése

Kérjük, töltsse fel a fogkefét, ha a piros jelzőfény világít.

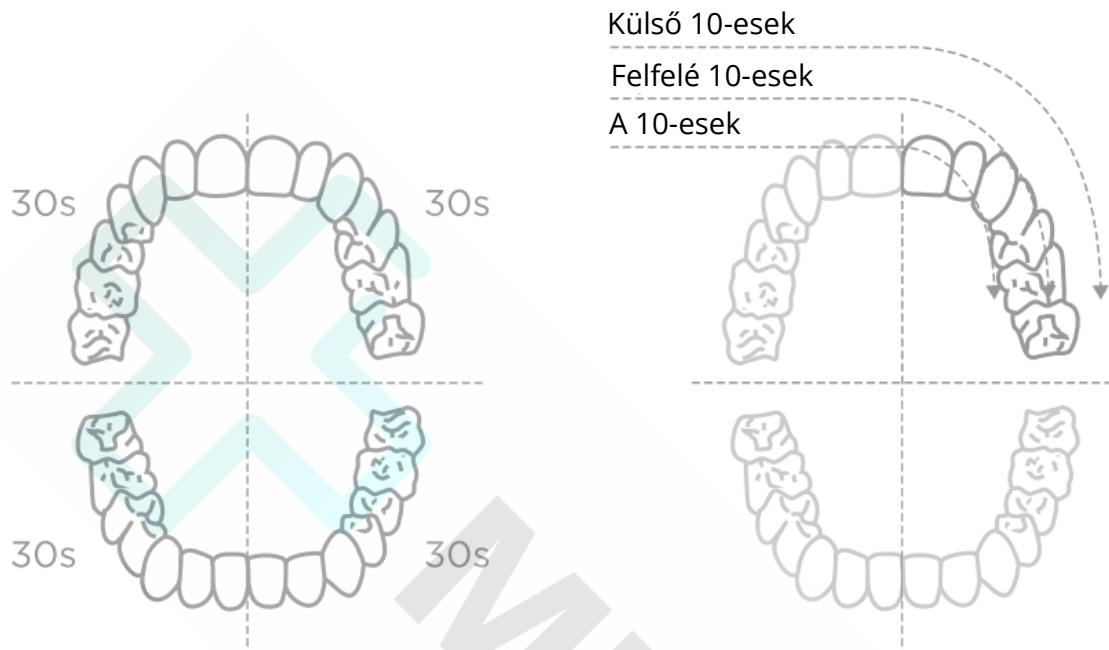


Megjegyzés: Kérjük, kapcsolja ki a készüléket, ha a töltés befejeződött.

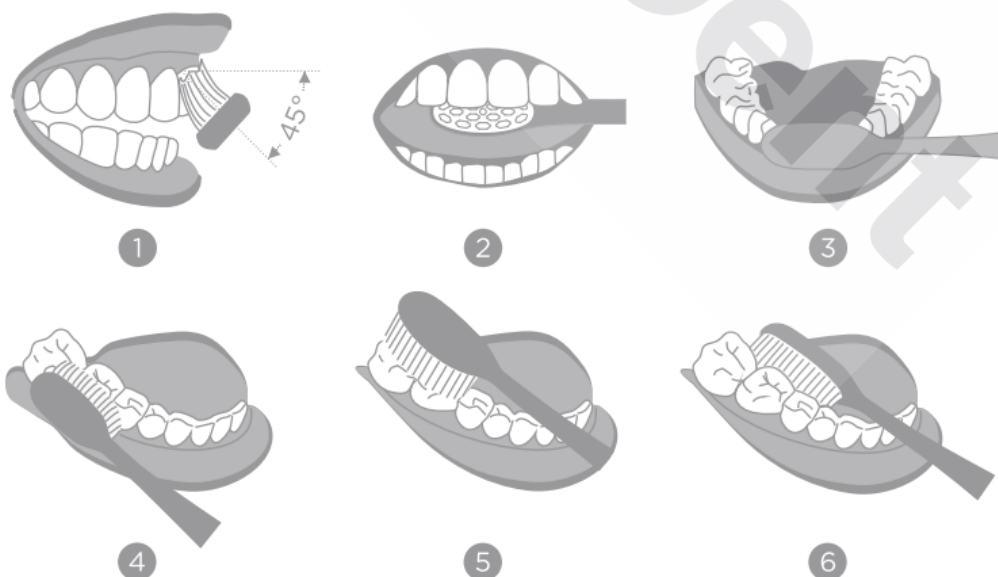
## Ajánlott fogmosási módszer

### Fogmosási idő

A szájüregi szakértők (fogorvosok) azt javasolják, hogy minden fogmosás 2-3 percig tartson.



### Ajánlott fogmosási technika



## Használati utasítások



Először is, kérjük, jól helyezze a kefejet előre a fogkefe testére. A fej és a főttest között egy kis, körülbelül 0,5 mm-es rést kell hagyni, hogy a kefefej megfelelően működhessen.



Másodszor, kérjük, kapcsolja be a fogkefét, amikor egy kis mennyiségű átitatott fogkrémmel a szájába vette, hogy megakadályozza a fogkrém kifröccsenését.



Harmadszor, kérjük, győződjön meg arról, hogy a sörték 45°-ban vannak az íny vonalától, és lassan mozgatja a fogkefét.



Negyedszer, tartsa a fogkefe nyelét, és lassan mozgassa körkörös mozdulatokkal. Ne nyomja túl erősen.



Végül, fogmosás után gargalizáljon tiszta vízzel.

## Műszaki adatok

<b>Termék neve</b>	Oclean Air2 Sonic elektromos fogkefe
<b>Modell neve</b>	Oclean Air 2
<b>Bemeneti teljesítmény</b>	2.5W
<b>Töltés</b>	Oclean USB töltés
<b>Bemenet</b>	5V 0.5A
<b>Töltési szabvány</b>	DC 5V 1A vagy magasabb
<b>Az akkumulátor élettartama</b>	30 nap (*)
<b>Az akkumulátor kapacitása</b>	800mAh (**)
<b>Töltési idő</b>	2,5 óra (***)
<b>Standard</b>	GB 4706.1-2005 GB4706.59-2008

\* 2 perces fogmosási periódussal validálva, naponta kétszer, alacsony intenzitású üzemmódban.

\*\* Az akkumulátor kapacitása elméletileg 350mAh kapacitású.

\*\*\* Javasoljuk, hogy 5V 0,5A-s USB töltőt használjon.

## Töltési folyamat

0%5-95%, a teljesítményjelző lámpa villog.

95%-100%, a teljesítményjelző lámpa folyamatosan világít.

### Első használat

A töltési idő a készülék akkumulátorának aktuális töltöttségétől függ.

### Munkafolyamat

Ha az akkumulátor töltöttségi szintje 5%-nál kevesebb, a piros kijelző villogni fog töltési emlékeztetőként.

### Megjegyzések:

Az akkumulátort a felhasználók maguk nem cserélhetik ki, és csak az Oclean Authorized Client Center munkatársai cserélhetik ki. A termék szétszerelése illetéktelen szerveknek tilos.

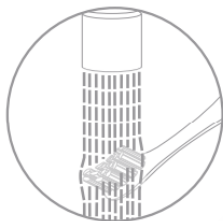
Az USB-kábelt illetéktelen szerv nem cserélheti ki. Ha a termék megsérült, kérjük, vegye fel a kapcsolatot az Oclean After-sale Centerrel karbantartás céljából.

Kérjük, használja a mobiltelefon 5V/1A vagy 5V/2A USB töltőjét a töltéshez. Ilyen például az iPhone töltő, Tablet töltő stb.

Ha a töltési áram kevesebb, mint 1A, akkor meghosszabbíthatja a töltési időt.

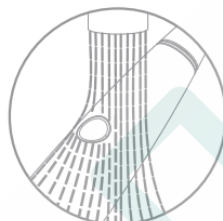
Ha a töltő feszültsége magasabb, mint 5V, akkor károsíthatja a töltőáramkört.

## Tisztítás és karbantartás



### A kefefej tisztítása

Használat után tisztítsa meg a kefefejet, és szárítsa meg levegőn. Ne húzza a sörtéket, mert ez a kefefej deformációját eredményezheti.



### A test

tisztítása Tiszta vízzel mossa le a kezelt felületet, majd törölje le puha ruhával, és szárítsa meg levegőn.

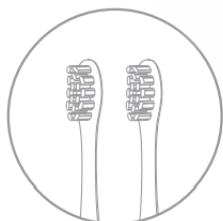
Ne nyomja meg a gumi tömítőgyűrűt éles tárggyal vagy fémtárgyakkal, különben megsérül.



### A töltő tisztítása

A töltő piszkos részeit puha ruhával **törölje le.**

A töltő tisztítása előtt húzza ki az akkumulátor csatlakozóját az aljzatból. Törölje át a töltő felületét nedves ruhával.



### A fej cseréje

A fogorvosok javaslata szerint a fejet 2-3 havonta kell cserélni az optimális fogmosás fenntartása érdekében.



## Gyakori problémák és megoldások

A következőkben néhány gyakori probléma, amellyel a felhasználók a fogkefe használata során szembesülhetnek.

Ezeket a problémákat a felhasználók könnyen megoldhatják az alábbi megoldásokkal. Kérjük, hogy a következő hibaelhárítási technikákat végezze el, mielőtt a professzionális vevőszolgálathoz fordulna.

### 1. A rezgések erőssége gyengévé válik

Lehetséges problémák:

- A fogkefe túl erősen nyomódik a foghoz.
- A kefefej és a kefe teste közötti rés túl laza vagy túlságosan

Megoldások:

Helyezze a kefefejet enyhén a fogra. Húzza ki a kefefejet a testből, vagy óvatosan helyezze be a kefefejet, elegendő helyet hagyva a kefefej és a test között.

### 2. A fogkefe rövid ideig működik:

- A töltőbölcső nem érintkezik a készüléktest töltőgyűrűjével, ami nem megfelelő töltést eredményezhetett, amit a LED-fény is érzékelhet.
- Az akkumulátor töltöttsége nem elegendő.

Megoldások:

- Tisztítsa meg a töltőtartót.
- Hosszabb ideig tölthető.

Az akkumulátor élettartama lejárt. Ha az alap piros lámpája világít, kérjük, forduljon az Oclean hivatalos, felhatalmazott központjához.

### 3. A termék nem működik

Lehetséges probléma

- Nem elegendő az akkumulátor teljesítménye.

Megoldások:

- Kérjük, tölts fel a fogkefét
- Kérjük, forduljon az Oclean hivatalos ügyfélszolgálatához egy csereakkumulátorért, ha az első nem segít.

## Jótállási feltételek

A MEDent Europe Kereskedelmi és Szolgáltató Kft-nél vásárolt új termékre 1 év garancia vonatkozik. Ha a garanciális időszak alatt javításra vagy egyéb szolgáltatásra van szüksége, forduljon közvetlenül a termék eladójához, a vásárlás dátumával ellátott eredeti vásárlási bizonylattal.

### **Az alábbiak a jótállási feltételekkel való ellentétnek minősülnek, amelyek miatt az igényelt követelés nem ismerhető el:**

- A terméknek a termék rendeltetésétől eltérő célra történő használata, vagy a termék karbantartására, üzemeltetésére és szervizelésére vonatkozó utasítások be nem tartása.
- A termék természeti katasztrófa, illetéktelen személy beavatkozása vagy a vevő hibájából bekövetkezett mechanikai sérülés (pl. szállítás, nem megfelelő eszközökkel történő tisztítás stb. során).
- A fogyóeszközök vagy alkatrészek természetes elhasználódása és öregedése a használat során (pl. akkumulátorok stb.).
- Káros külső hatásoknak való kitettség, például napfény és egyéb sugárzás vagy elektromágneses mezők, folyadék behatolása, tárgyak behatolása, hálózati túlfeszültség, elektrosztatikus kisülési feszültség (beleértve a villámlást), hibás táp- vagy bemeneti feszültség és e feszültség nem megfelelő polaritása, kémiai folyamatok, például használt tápegységek stb.
- Ha valaki a termék funkcióinak megváltoztatása vagy bővítése érdekében a megvásárolt konstrukcióhoz képest módosításokat, átalakításokat, változtatásokat végzett a konstrukción vagy adaptációt végzett, vagy nem eredeti alkatrészeket használt.

# EU-megfelelőségi nyilatkozat

## A gyártó/importőr meghatalmazott képviselőjének azonosító adatai:

Importőr: MEDent Europe Kereskedelmi és Szolgáltató Kft.

Bejegyzett székhely: 2096 Üröm, Kossuth utca 7/b.

Adószám: 27907759-2-13

## A nyilatkozat tárgya:

Cím: Oclean Air 2 elektromos fogkefe

Modell / típus: Air 2

**A fenti terméket az irányelv(ek)ben meghatározott alapvető követelményeknek való megfelelés igazolásához használt szabvány(ok)nak megfelelően vizsgálták:**

2014/30/EU

irányelv

2014/35/EU

irányelv

A 2015/863/EU módosított 2011/65/EU irányelv



# AZ EURÓPAI PARLAMENT ÉS A TANÁCS 2012/19/EU

## IRÁNYELVE

Ez a termék nem ártalmatlanítható normál háztartási hulladékként az elektromos és elektronikus berendezések hulladékairól szóló uniós irányelvnek (2012/19 / EU) megfelelően. Ehelyett vissza kell juttatni a vásárlás helyére, vagy át kell adni az újrahasznosítható hulladékok nyilvános gyűjtőhelyén. Azzal, hogy gondoskodik a termék megfelelő ártalmatlanításáról, segít megelőzni a környezetre és az emberi egészségre gyakorolt esetleges negatív következményeket, amelyeket egyébként a termék nem megfelelő hulladékkezelése okozhatna. További részletekért forduljon a helyi hatósághoz vagy a legközelebbi gyűjtőponthoz. Az ilyen típusú hulladék nem megfelelő ártalmatlanítása a nemzeti előírásoknak megfelelően pénzbírságot vonhat maga után.

